

Salomonen

Statistisches Länderprofil



Ausgabe 11/2018

Erschienen am 06. November 2018

Ihr Kontakt zu uns:

www.destatis.de/kontakt

Telefon: +49 (0) 611 / 75 24 05

© **Statistisches Bundesamt (Destatis), 2018**

Vervielfältigungen und Verbreitung, auch auszugsweise, mit Quellenangabe gestattet.

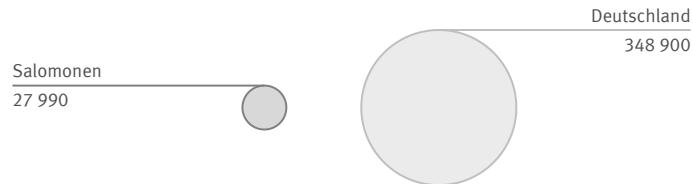
Inhaltsverzeichnis

■ Allgemeines	3
■ Wirtschaft und Finanzen	3
■ Bevölkerung	5
■ Gesundheit	6
■ Bildung	6
■ Arbeitsmarkt	6
■ Lebensbedingungen	8
■ Produktion	8
■ Land- und Forstwirtschaft	8
■ Außenhandel	9
■ Verkehr	11
■ Umwelt und Energie	11
■ Wissenschaft, Forschung, Technologie	12
■ Quellen	12

■ Allgemeines

Hauptstadt Honiara	Amtssprache Englisch	Währung Salomonen-Dollar
------------------------------	--------------------------------	------------------------------------

Landfläche im Vergleich zu Deutschland
km²

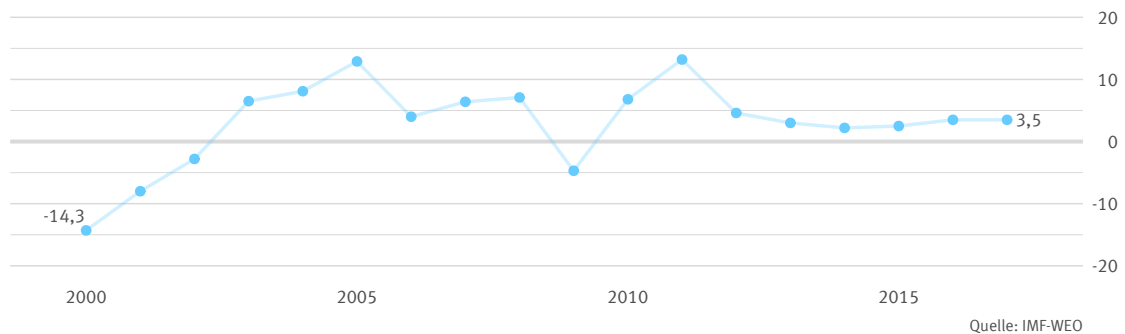


Quelle: WB-WDI

■ Wirtschaft und Finanzen

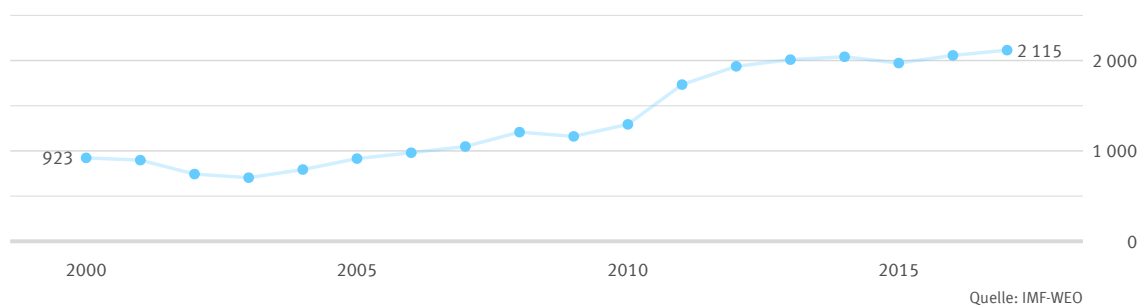
Bruttoinlandsprodukt insgesamt jeweilige Preise, Mrd. US\$	Bruttoinlandsprodukt, reale Veränderung % seit 2000	Bruttoinlandsprodukt je Einwohner/-in jeweilige Preise, US\$	Bruttoinlandsprodukt je Einwohner/-in kaufkraftbereinigt, int. US\$
1,3	+92	2 115	2 167
(2017)	(2017)	(2017)	(2017)
Quelle: IMF-WEO	Quelle: IMF-WEO*	Quelle: IMF-WEO	Quelle: IMF-WEO

Bruttoinlandsprodukt, reale Veränderung
% zum Vorjahr



Quelle: IMF-WEO

Bruttoinlandsprodukt je Einwohner/-in
jeweilige Preise, US\$



Quelle: IMF-WEO

Inflationsrate
(Veränderungsrate des
Verbraucherpreisindex)

% zum Vorjahr

+0,5

(2017)

Quelle: IMF-WEO

**Bruttoschuldenstand
des Staates**

% des Bruttoinlandsprodukts

9,4

(2017)

Quelle: IMF-WEO

**Finanzierungssaldo
des Staates**

% des Bruttoinlandsprodukts

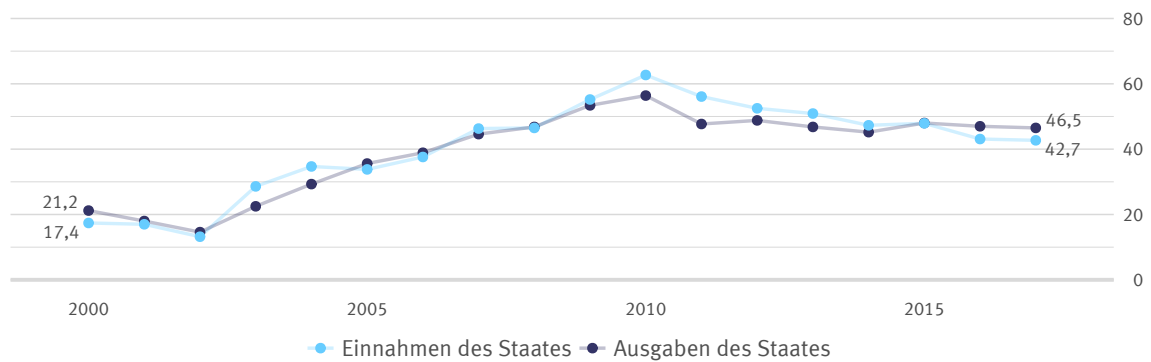
-3,8

(2017)

Quelle: IMF-WEO

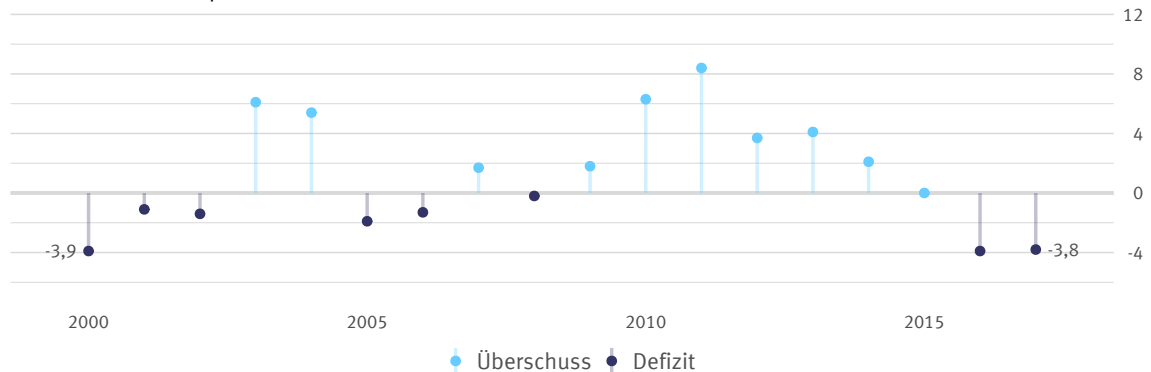
Einnahmen und Ausgaben des Staates

% des Bruttoinlandsprodukts



Finanzierungssaldo des Staates

% des Bruttoinlandsprodukts



**Bestand an
Direktinvestitionen
des Auslands**

Mrd. US\$

0,562

(2016)

Quelle: UNCTAD

**Bestand an
Direktinvestitionen
im Ausland**

Mrd. US\$

0,053

(2016)

Quelle: UNCTAD

**Nettoabfluss:
Direktinvestitionen
ins Ausland**

Mrd. US\$

0,001

(2016)

Quelle: UNCTAD

**Nettozufluss:
Direktinvestitionen
des Auslands**

Mrd. US\$

0,025

(2016)


Quelle: UNCTAD

Bevölkerung

Bevölkerung insgesamt 1 000	Bevölkerungsdichte Einwohner/-innen je km ²	Lebenserwartung bei Geburt (Frauen) Jahre	Lebenserwartung bei Geburt (Männer) Jahre
611	22	72,3	69,3
(2017)	(2017)	(2016)	(2016)
Quelle: WB-WDI	Quelle: WB-WDI	Quelle: WB-WDI	Quelle: WB-WDI

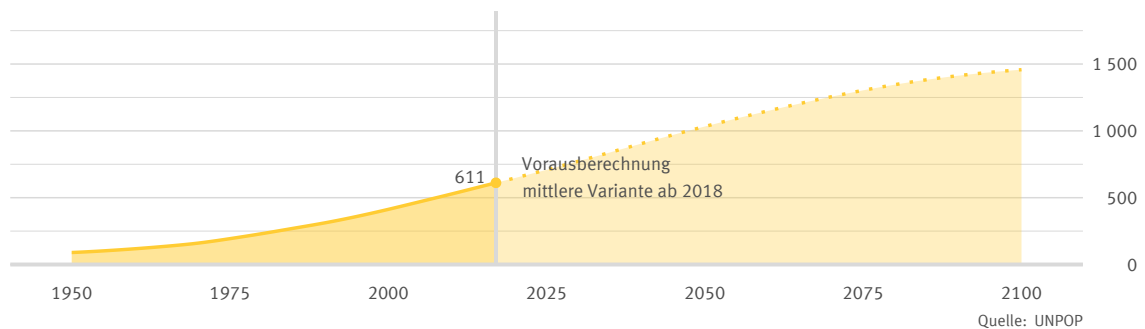
Bevölkerung im Vergleich zu Deutschland 2017

1 000



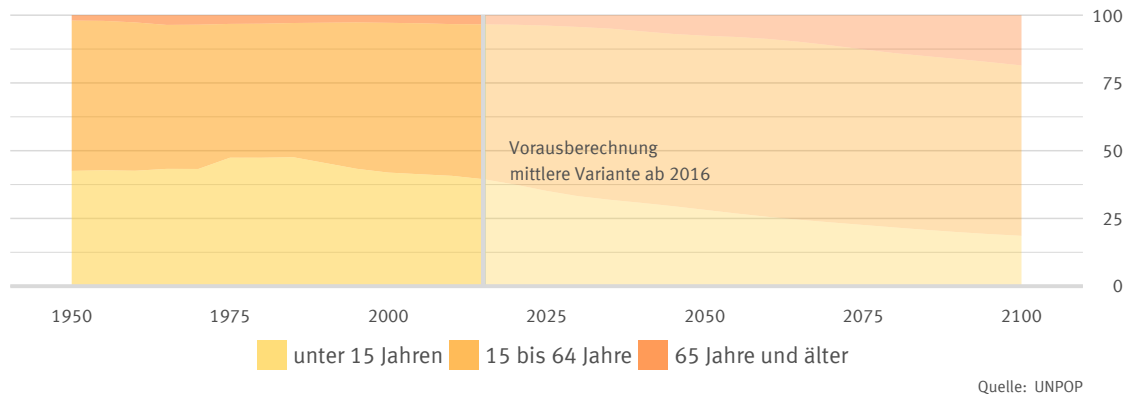
Bevölkerungsentwicklung

1 000



Bevölkerungsentwicklung nach Altersgruppen

Anteile in %



Gesundheit

Praktizierende Ärztinnen und Ärzte je 1 000 Einwohner/-innen	Krankenhaus- betten je 1 000 Einwohner/-innen	Anteil der Erwachsenen mit erhöhtem Blutdruck %	Anteil der Erwachsenen mit Adipositas %
0,2	1,3	22,0	27,7
(2013) Quelle: WB-WDI	(2012) Quelle: WB-WDI	(2015) Quelle: WHO	(2014) Quelle: WHO

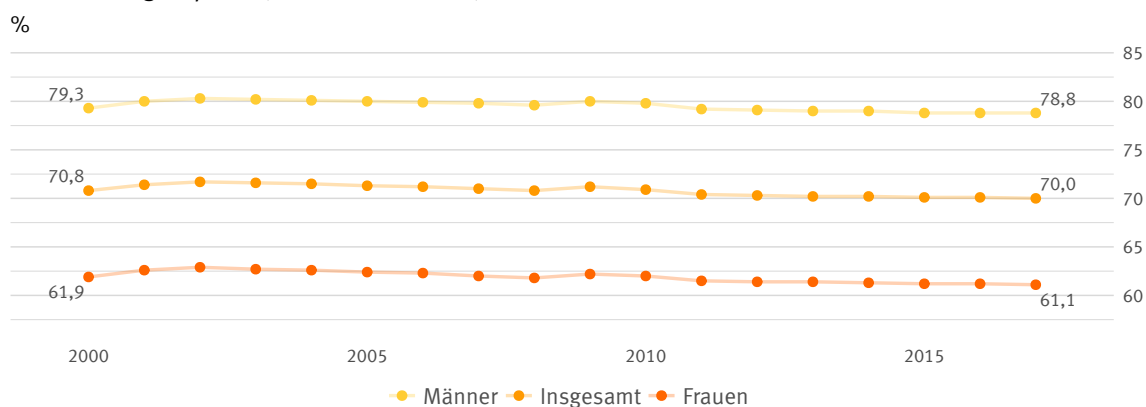
Bildung

Öffentliche Gesamtausgaben für Bildung % des Bruttoinlandsprodukts	Schüler/-innen je Lehrkraft (Primarstufe) Anzahl	Schüler/-innen je Lehrkraft (Sekundarstufe) Anzahl	Studierende (tertiärer Bildungssektor) je 100 000 Einwohner/-innen
10,0	25,2	25,9	Keine Daten
(2010) Quelle: UNESCO	(2016) Quelle: UNESCO	(2012) Quelle: UNESCO	Quelle: UNESCO*

Arbeitsmarkt

Erwerbstätigenquote (15 Jahre und älter) %	Erwerbspersonen (15 Jahre und älter) 1 000	Erwerbsquote (15 Jahre und älter) %	Selbstständigenquote (15 Jahre und älter) %
70,0	267	71,5	63,9
(2017) Quelle: ILO-KILM	(2017) Quelle: ILO-KILM	(2017) Quelle: ILO-KILM	(2017) Quelle: ILO-KILM

Erwerbstätigenquote (15 Jahre und älter)



Quelle: ILO-KILM

Erwerbstätige und Bruttowertschöpfung nach Sektoren 2009

%

Erwerbstätige



Bruttowertschöpfung



Land- und Forstwirtschaft, Fischerei Produzierendes Gewerbe Dienstleistungen Keine Angaben

Quelle Erwerbstätige: ILO-KILM
Quelle Bruttowertschöpfung: WB-WDI

Erwerbslosenquote
(15 Jahre und älter)

%

2,1

(2017)

Quelle: ILO-KILM

Jugenderwerbslosenquote
(15 bis 24 Jahre)

%

4,4

(2017)

Quelle: ILO-KILM

Langzeiterwerbslosenquote
(15 Jahre und älter)

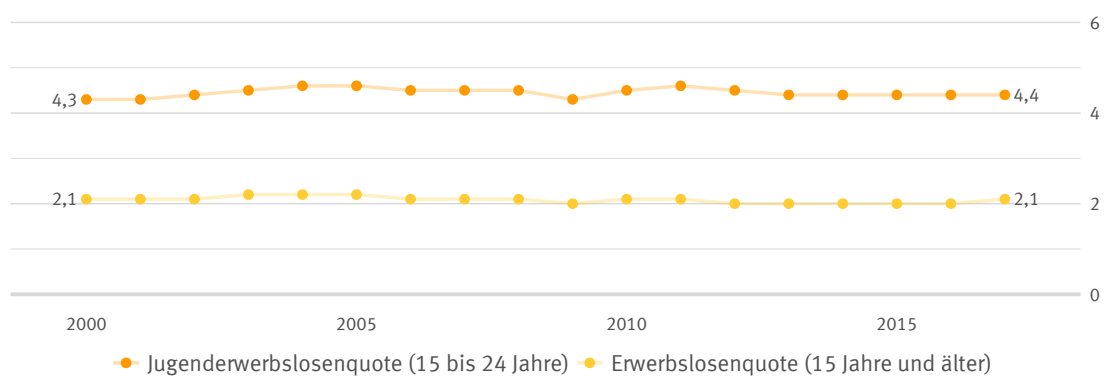
% der Erwerbslosen

Keine Daten

Quelle: ILO-KILM

Erwerbslosenquote und Jugenderwerbslosenquote

%



Quelle: ILO-KILM

Lebensbedingungen

Human Development
Index (HDI)

Wert (0 gering bis 1 hoch)

0,515

(2015)

Quelle: UNDP

Human Development
Index (HDI)

Rang (von 188 Staaten)

156

(2015)

Quelle: UNDP

Einkommensverteilung
Gini-Koeffizient

Wert (0 bis 100; 0 = Gleichverteilung)

37,1

(2013)

Quelle: WB-WDI

Produktion

Index der industriellen Produktion
2010 = 100

Keine Daten

Quelle: IMF-IFS

Land- und Forstwirtschaft

Veränderung der landwirt.
Produktion seit 2000
%

+38

(2000 bis 2016)

Quelle: FAO*

Landwirtschaftlich
genutzte Fläche
% der Landfläche

3,9

(2016)

Quelle: FAO*

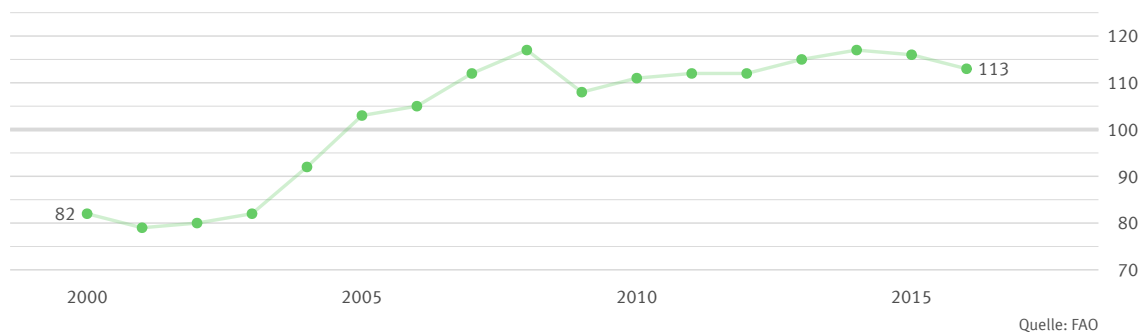
Bewaldete
Fläche
% der Landfläche

78,1

(2015)

Quelle: FAO*

Index der landwirtschaftlichen Produktion
2004 bis 2006 = 100



Außenhandel

Warenexporte
Mrd. US\$

0,500

(2017)

Quelle: UN Comtrade

Warenimporte
Mrd. US\$

0,572

(2017)

Quelle: UN Comtrade

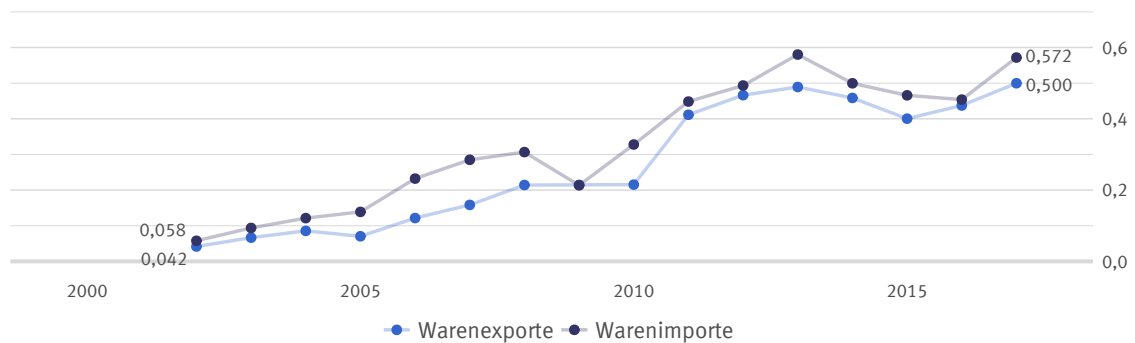
Außenhandelsbilanz
Mrd. US\$

-0,072

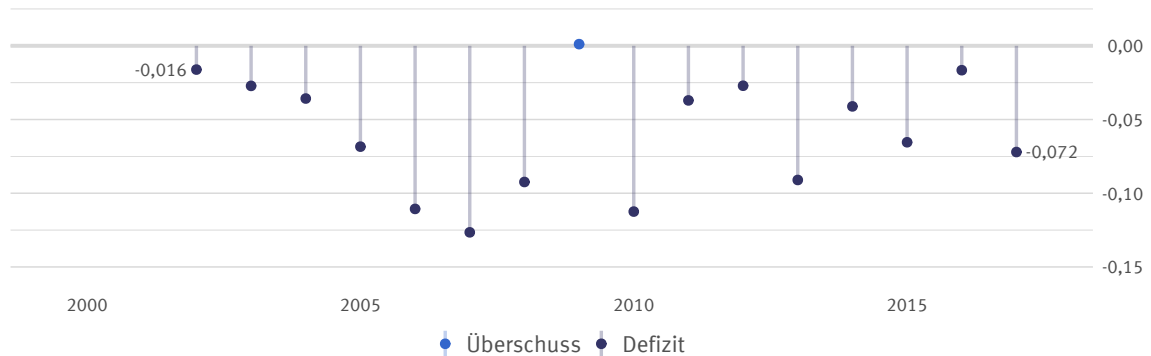
(2017)

Quelle: UN Comtrade*

Warenexporte und Warenimporte Mrd. US\$



Außenhandelsbilanz Mrd. US\$



Warenexporte
nach Deutschland
Mill. US\$

0,0

(2017)

Quelle: UN Comtrade

Warenexporte
nach Deutschland
% der Warenexporte insgesamt

0,0

(2017)

Quelle: UN Comtrade*

Warenimporte
aus Deutschland
Mill. US\$

1,4

(2017)

Quelle: UN Comtrade

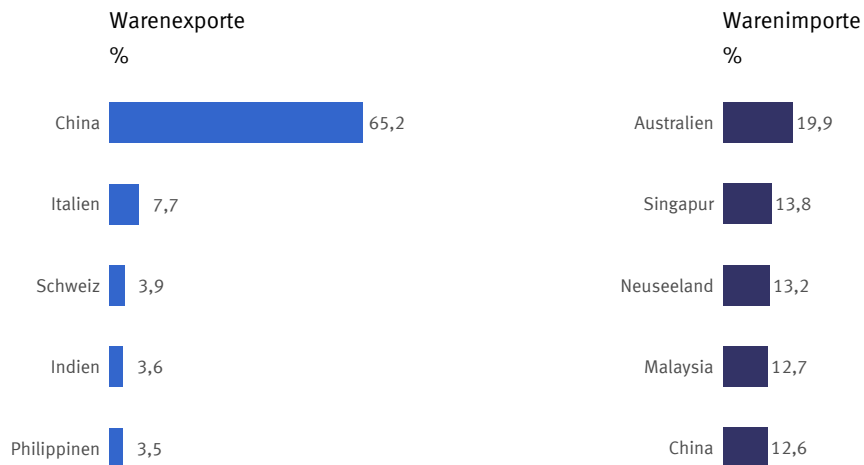
Warenimporte
aus Deutschland
% der Warenimporte insgesamt

0,2

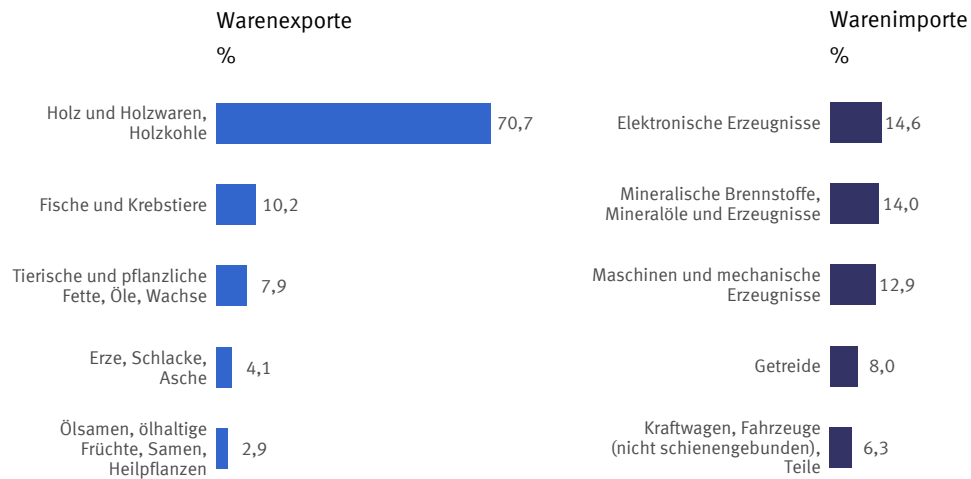
(2017)

Quelle: UN Comtrade*

Haupthandelspartner 2017



Hauptwarengruppen 2017



Quelle: UN Comtrade*

Klassifikation der Warengruppen: Harmonisiertes System zur Bezeichnung und Codierung der Waren (HS2).

■ Verkehr

Personenkraftwagen je 1 000 Einwohner/-innen	Schienennetz km je 1 Mill. Einwohner/-innen	Luftverkehr Passagier/-innen je 1 000 Einwohner/-innen
Keine Daten	Keine Daten	700
Quelle: OICA*	Quelle: WB-WDI*	(2017) Quelle: WB-WDI*

Benzinpreis an der Zapfsäule
US\$ je Liter

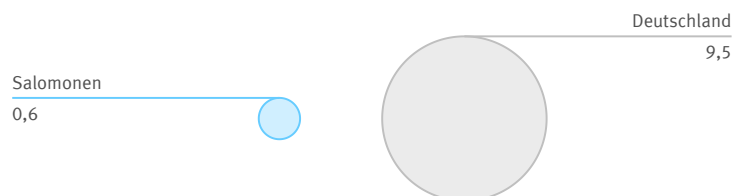
Keine Daten

Quelle: WB-WDI

■ Umwelt und Energie

Kohlendioxid- emissionen Tonnen je Einwohner/-in	Primärenergie- verbrauch kg Rohöleinheiten je Einwohner/-in	Bruttostrom- verbrauch kWh je Einwohner/-in	Erneuerbare Energien % des Endenergieverbrauchs
0,6	130	Keine Daten	63,3
(2016) Quelle: EDGAR	(2007) Quelle: WB-WDI	Quelle: WB-WDI	(2015) Quelle: WB-WDI

Kohlendioxidemissionen im Vergleich zu Deutschland 2016
Tonnen je Einwohner/-in

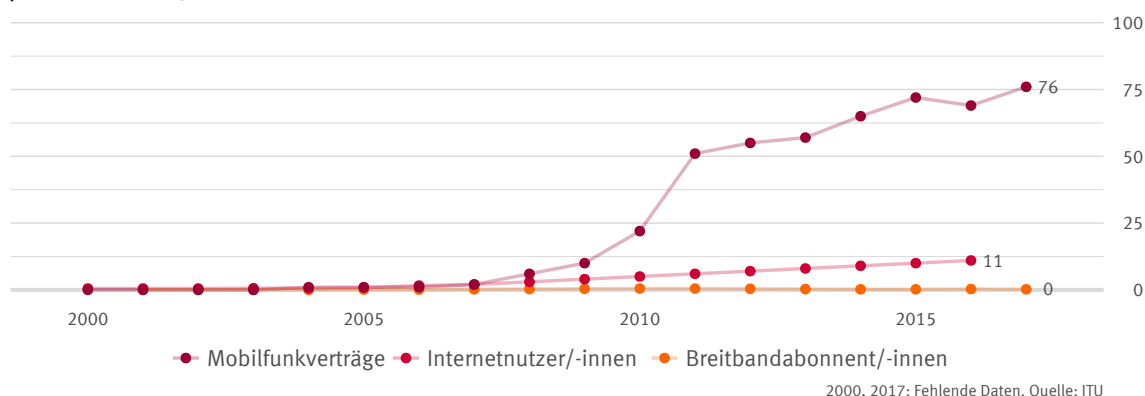


Quelle: EDGAR

■ Wissenschaft, Forschung, Technologie

Ausgaben für Forschung und Entwicklung % des Bruttoinlandsprodukts	Wissenschaftlerinnen und Wissenschaftler je 1 Mill. Einwohner/-innen	Inländische Patentanmeldungen je 1 Mill. Einwohner/-innen
Keine Daten	Keine Daten	Keine Daten
Quelle: UNESCO	Quelle: UNESCO	Quelle: WIPO

Verbreitung moderner Kommunikationstechnik je 100 Einwohner/-innen



■ Quellen

EDGAR	Emissions Database for Global Atmospheric Research, European Commission
FAO	United Nations, Food and Agricultural Organization
ILO-KILM	International Labour Organization, Key Indicators of the Labour Market
IMF-IFS	International Monetary Fund, International Financial Statistics
IMF-WEO	International Monetary Fund, World Economic Outlook
ITU	United Nations, International Telecommunication Union
OICA	International Organization of Motor Vehicle Manufacturers
UN Comtrade	United Nations, Comtrade Database
UNCTAD	United Nations, Conference on Trade and Development
UNDP	United Nations Development Programme
UNESCO	United Nations, Educational, Scientific and Cultural Organization
UNPOP	United Nations, Population Division
WB-WDI	World Bank, World Development Indicators
WHO	World Health Organization, Global Health Observatory
WIPO	World Intellectual Property Organization

* Eigene Berechnungen basierend auf der jeweiligen Originalquelle.

Länderprofile zu allen Staaten weltweit unter:
www.destatis.de/laenderprofile

Mehr internationale Statistiken unter:
www.destatis.de/international